









-  NARROW BAND YAGI ANTENNA
-  DIRECTIONAL PATTERN
-  LINEAR POLARIZATION
-  HIGH MECHANICAL PERFORMANCE
-  APPLICABILE RADOME*
-  NF OR 7/16F CONNECTOR

- Antenna direzionale per la banda 50÷87 Mhz. Questo modello ha una larghezza di banda di 5 Mhz. Studiata per impieghi in zone con condizioni climatiche rigide, è realizzata con il supporto in acciaio inox ed il dipolo radiante in alluminio o in acciaio inox. Su richiesta é possibile inserire il radome a protezione dell'adattatore. Staffa di fissaggio in ferro zincato a caldo e bulloneria in acciaio inox. Tutta l'antenna è elettricamente a massa. E' fornita di serie con connettore Nm (700 w) o 7/16f (1,5 kW)
- *Directional antenna for 50÷87 Mhz band. This model has a bandwidth of 5 Mhz. Designed for severe climatic conditions, it comes with a stainless-steel support and radiant dipole in aluminum or stainless steel. On request, it is possible to protect the adapter with a radome cover. The fixing clamp is made of hot galvanized iron and stainless-steel bolts. The whole antenna is electrically grounded. It comes with a standard Nm connector (700 watts) o 7/16f (1.5 kW)*
- *Antenne directionnelle pour la bande 50÷87 Mhz. Ce modèle a une largeur de bande de 5 Mhz. Elle est conçue pour être utilisé dans des zones avec conditions climatiques rigides, elle est réalisée avec le support en acier inoxydable et le dipôle radiant en aluminium ou en acier inoxydable. Sur demande, il est possible d'insérer le radôme de protection de l'adaptateur. Bride de fixation en fer galvanisé à chaud et boulonnerie en acier inoxydable. Toute l'antenne est électriquement mise à la masse.. Elle est fournie en standard avec un connecteur Nm (700 w) O 7/16f (1,5 kW)*

ELECTRICAL DATA

Frequency range A	MHz	50 ÷ 87
Bandwidth	MHz	4
Gain max.	dBi	7.2
Return loss	dB	≥-14
VSWR		≤1.5:1
Nominal impedance	Ω	50
Polarization	Ω	V/H
H beamwidth typ.	-3 dB	130°
E beamwidth typ.	-3 dB	70°
Max Power	W	700 w (Nf) 1.5Kw 7/16"
Connector		Nf - 7/16"f
Lightning protection	All metal parts are D.C. grounded	

MECHANICAL DATA

Dimension length m.b	mm	2300X1500x100
Weight without clamp	kg	2 *
Wind surface typ.	m²	Front 0.05 side 0.11
Front wind load typ.	Kg	6.8 (160 Km/h)
Side wind load typ.	Kg	16.2 (160 Km/h)
Mounting	mm	ø 35 ÷ 114

MATERIALS

Stainless steel – Teflon – Brass –

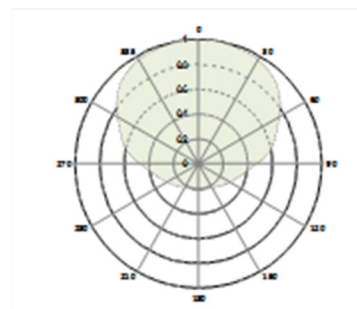
ACCESSORIES

RAD5087	RADOME	Polyvinyl chloride
ZAFZ25/114C	CLAMP	hot-dip galvanizing Weight 1.9 Kg

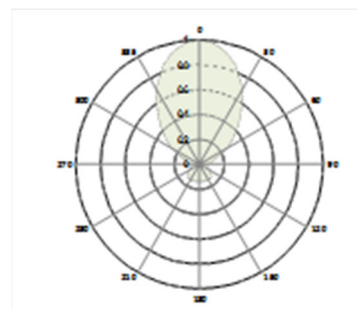
ORDERING AND PACKAGING INFORMATION

ARYCKM-A-25XA	ALLUMINIUM DIPOLE *
ARYCKM-A-25XI	STAINLESS STEEL DIPOLE
PACKAGING mm.	2400x180x180 / Total weight with clamp 4.5 Kg

Typ.beamwidth



H plane pattern 130°



E plane pattern 70°

In relazione alle normative in materia di responsabilità sui prodotti, segnaliamo che nel caso di utilizzo delle nostre antenne in condizioni operative particolari, quali ad esempio forti sollecitazioni dinamiche dovute a vento, vibrazioni o deformazioni delle strutture di sostegno, si possono verificare rotture del prodotto stesso e/o la caduta a terra. L'installatore che deve essere altamente qualificato, deve conoscere le normative nazionali di sicurezza in vigore, deve verificare sempre l'adeguatezza del prodotto stesso alle condizioni operative del sito di installazione e deve controllare l'installazione operando la manutenzione periodica dell'impianto. --- In relation to the laws concerning product liability, we notify you that in case you use our antennas in severe operative conditions such as, for example, strong wind, vibrations or distortions of the support structure, the product can break and/or fall down. The person who install the product must be skilled, must know the national security law in force, must follow the product instructions, must check that the installation site and must control the installation with periodical maintenance.